



ITALIAN CERAMICS FACTORY


**CATALOGO GENERALE  
2024/2025**

GRES PORCELLANATO





ITALIAN CERAMICS FACTORY



MADE IN **ITALY**



**Granito Forte**  
1991

**Ceramica Valtrigno**  
1978

Stabilimenti Factories	2
Atomizzatori Atomizer	3
Linee Produttive Production Lines	8
Capacità produttiva annua Production capacity year	10.000.000 Mq
Superficie Totale Total Area	170.000 Mq

Granito Forte nasce a Fresagrandinaria (Chieti) nel 1991, a seguito dell'acquisizione della Ceramica Valtrigno 1978. L'azienda in quel periodo contava 2 linee produttive, specializzata nella produzione di Monocottura nei formati: 11x22 - 20x20, con una capacità di 2 milioni Mq/Anno.

Da qui nasce il nuovo progetto di GRANITO FORTE, che porterà negli anni i seguenti risultati:

Granito Forte was established in Fresagrandinaria (Chieti) in 1991, following the acquisition of Ceramica Valtrigno 1978. The company at that time had 2 production lines, specialising in the production of single-fired tiles in sizes 11x22 - 20x20, with a capacity of 2 million m2/year.

This was the starting point for the new GRANITO FORTE project, which would bring the following results over the years:

Transformation of the production process from single firing to gres porcelain tile	Acquisition of new areas adjoining the factory	Start of work on expansion of production building	Installation of 3rd production line, enabling Granito Forte to increase from 2 to 4 million m2/year	Installation of the 4th production line, SACMI, bringing production capacity to 6 million m2/year	Decommissioning of lines 1-2, with 2 new generation plants, much more efficient, with low environmental impact in terms of CO2 emissions	Installation of the 5th SACMI production line, and achievement of over 10 million m2/year of capacity
--	--	---	---	---	--	---

<b>1992</b> Trasformazione Processo produttivo da Monocottura a Gres Porcellanato	<b>1993</b> Acquisizione di nuove aree attigue allo stabilimento	<b>1994</b> Inizio lavori ampliamento stabilimento produttivo	<b>1995</b> Installazione della 3° linea di produzione, ciò consente a Granito Forte di passare da 2 a 4 Milioni Mq/Anno	<b>1999</b> Installazione della 4° linea di produzione, SACMI, la capacità produttiva arriva così a 6 Milioni Mq/Anno	<b>2001</b> <b>2004</b> Dismesse le linee 1-2, con 2 nuovi impianti di nuova generazione, molto più efficienti, a basso impatto ambientale in termini di emissione di CO2	<b>2006</b> Installazione della 5° linea di produzione SACMI, e raggiungimento di oltre 10 Milioni Mq/Anno di capacità
--	---	--	---	--	---	---



Expansion of production area by a further 12.000 m2	Installation of the 6th SACMI production line	Installation of the 7th SACMI production line, at the end of which the company achieved great production flexibility in the various formats required	Installation of the 3rd SACMI machine, which allows the company to guarantee the entire production requirements on its own. The effect is a strong reduction in energy consumption and CO2 emissions	the ECOTILE ECOSUSTAINABLE DEVELOPMENT project is launched with the re-use of 100% of the waste generated by the production process steps. Granito Forte thus creates a product with a low environmental impact	Further expansion of the production area by 6000 m2	Granito Forte is still committed to a major development and growth project.
---	---	--	--	---	---	---

<b>2011</b> Ampliamento della superficie produttiva di ulteriori 12.000 Mq	<b>2012</b> Installazione della 6° linea di produzione SACMI	<b>2014</b> Installazione della 7° linea di produzione SACMI al termine del quale l'azienda raggiunge una grossa flessibilità produttiva nei vari formati richiesti	<b>2016</b> Installazione del 3° Automizzatore che permette di garantire da solo il fabbisogno dell'intera produzione. L'Effetto è una forte riduzione dei consumi energetici e delle emissioni CO2	<b>2019</b> Avviato il progetto ECOTILE SVILUPPO ECOSOSTENIBILE con il riutilizzo del 100% dello scarto generato dalle fasi del processo produttivo. Granito Forte crea così, un prodotto a basso impatto ambientale	<b>2023</b> Ampliamento ulteriore della superficie produttiva di 6000 Mq	<b>2024</b> Ancora oggi Granito Forte è impegnata in un grande progetto di sviluppo e di crescita.
---	---	--	--	---	---	---

**2024 OUR MISSION**

- Il nostro progetto prevede la dismissione di 2 linee di produzione, con la sostituzione di una nuova Linea SACMI, composta da un forno di lunghezza totale di 185 metri, 2 presse PH8200 per la produzione di grandi formati.  
*Our project envisages the decommissioning of 2 production lines, with the replacement of a new SACMI line, consisting of a kiln with a total length of 185 metres, 2 PH8200 presses to produce large formats.*
  - Inserimento di 2 linee di rettifica complete BMR-SACMI di ultimissima generazione, di lunghezza totale di 168 metri cadauna, assistita dal supporto di Robot KUKA oltre che da AGV-LGV.  
*Insertion of 2 complete BMR-SACMI grinding lines of the latest generation, with a total length of 168 metres each, assisted by KUKA robots as well as AGV-LGVs.*
- Ciò permetterà all'azienda di incrementare la propria offerta di prodotti e formati. Saranno così inseriti i nuovi rettificati:  
*This will enable the company to increase its range of products and formats. The new grinding machines will also be added:*
- 60x60 - 60x120 - 20x120 (9mm)
  - 60x60 - 60x120 (20mm)
  - 80x80 (10mm - 20mm)
- Questi ulteriori investimenti, consentiranno all'Azienda di raggiungere una sempre maggiore duttilità nel cambio formati.  
*These further investments will enable the company to achieve ever greater flexibility in format changes.*



# INDEX

ANALITICO - ANALYTICAL



INDICE FORMATI  
INDEX FOR SIZES



<b>AIA</b>	136	<b>OUTLET</b>	<b>122</b>
ALLIS	138	<b>15X15</b>	124
ARA	82	ASPEN	
ASH	90	ELBA	
ASPEN	106	GIADA	
BRUNICO	134	QUARZO	
CAVE	10	TUFO	
CEMENTINE	118	<b>TAVELLE</b>	126
CEPPO	14	ASPEN	
CRUST	26	CAPRI	
FORUM	62	GIGLIO	
FUSION	34	ISCHIA	
GRAFFITI	38	LAIRO	
LEGEND	70	TONALE	
LIVING	74	<b>30X30</b>	140
LUXUS	58	AGORA'	
MAEVA	22	CANADA	
MARMI	50	COTTO	
MONTREAL	42	DAMA	
MURO	128	EMILIA	
SCAGLIA	130	IRIS	
SELCE	132	LAND	
SILVERSTONE	94	MATTONE	
STONE	98	MONTANA	
SUMMER	138	NOVARA	
SUPREME	6	PAVE'	
TIBET	102	RIVER	
TIKAS	54	SELCIATO	
TORONTO	46	VULKA	
TOSCANA	114	<b>42,3X42,3</b>	143
URBAN	30	PIAZZE	
VANCOUVER	86	<b>CONDIZIONI</b>	<b>144</b>
VEGA	66		
VENTASSO	110		
VINTAGE	120		
WAND	78		
ZIRCON	18		

SERIE SERIES	Pagina PAGE	FORMATI SIZES										
		60,5x121 RET.	20x121 RET.	61,5x61,5 NAT.	60,5x60,5 RET.	30,5x61 NAT.	17,8x62,8 NAT.	42,3x42,3 NAT.	21x42 NAT.	30,7x30,7 NAT.	15,2x30,5 NAT.	15x15 NAT.
Aia	136					•						
Allis	138					•						
Ara	82							•				
Ash	90							•				
Aspen	106					•			•	•	•	•
Brunico	134					•						
Cave	10	•			•							
Cementine	118									•		
Ceppo	14	•			•							
Crust	26	•		•		•				•		
Forum	62			•		•		•		•		
Fusion	34	•		•		•						
Graffiti	38	•		•		•						
Legend	70							•				
Living	74							•				
Luxus	58			•		•						
Maeva	22	•		•		•		•		•		
Marmi	50			•								
Montreal	42		•									
Muro	128					•						
Scaglia	130					•						
Selce	132					•	•					
Silverstone	94					•						
Stone	98					•				•		
Summer	138					•						
Supreme	6	•										
Tibet	102					•				•		
Tikas	54			•		•						
Toronto	46		•									
Toscana	114									•		
Urban	30	•		•		•				•		
Vancouver	86							•				
Vega	66					•				•		
Ventasso	110									•		
Vintage	120									•		
Wand	78							•				
Zircon	18	•			•							

INDEX / FORMAT





# SUPREME

GRES PORCELLANATO  
RETTIFICATO - RECTIFIED



SUPREME


FLOOR: SUPREME PEARL 60,5x121 / 24"x48" RETTIFICATO



# Supreme


RETTIFICATO - RECTIFIED

## PEARL



60,5 x 121 CM **RETTIFICATO R9**  
24" x 48" **RECTIFIED R9**

## DARK



60,5 x 121 CM **RETTIFICATO R9**  
24" x 48" **RECTIFIED R9**

## BLACK



60,5 x 121 CM **RETTIFICATO R9**  
24" x 48" **RECTIFIED R9**



GRES PORCELLANATO  
RETTIFICATO - RECTIFIED




## GAMMA COLORI



SUPREME PEARL



SUPREME DARK



SUPREME BLACK

SUPREME

Colore Color	Formato Size	UM	collo/box				pallette/europallet			Spessore Thickness (mm)	R9
			Pz	Mq	Kg	Sc	Mq	Kg			
SUPREME PEARL	60,5 x 121 cm Rettificato	Mq	2	1,46	28,27	33	48,18	932,91	9	R9	
SUPREME DARK	60,5 x 121 cm Rettificato	Mq	2	1,46	28,27	33	48,18	932,91	9	R9	
SUPREME BLACK	60,5 x 121 cm Rettificato	Mq	2	1,46	28,27	33	48,18	932,91	9	R9	







# CAVE

GRES PORCELLANATO  
RETTIFICATO - RECTIFIED



CAVE

FLOOR: CAVE GOLD 60,5x121 / 24"x48" RETTIFICATO



# Cave

RETTIFICATO - RECTIFIED

## GOLD



60,5 x 121 CM RETTIFICATO R9  
24" x 48" RECTIFIED R9



60,5 x 60,5 CM RETTIFICATO R9  
24" x 24" RECTIFIED R9

## GREY



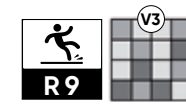
60,5 x 121 CM RETTIFICATO R9  
24" x 48" RECTIFIED R9



60,5 x 60,5 CM RETTIFICATO R9  
24" x 24" RECTIFIED R9



Colore Color	Formato Size	UM	collo/box			pallette/europallet			Spessore Thickness (mm)	
			Pz	Mq	Kg	Sc	Mq	Kg		
CAVE GOLD	60,5 x 121 cm Rettificato	Mq	2	1,46	28,27	33	48,18	932,91	9	R9
CAVE GREY	60,5 x 121 cm Rettificato	Mq	2	1,46	28,27	33	48,18	932,91	9	R9
CAVE GOLD	60,5 x 60,5 cm Rettificato	Mq	4	1,46	28,27	36	52,56	1017,72	9	R9
CAVE GREY	60,5 x 60,5 cm Rettificato	Mq	4	1,46	28,27	36	52,56	1017,72	9	R9



GRES PORCELLANATO  
RETTIFICATO - RECTIFIED



## GAMMA COLORI



CAVE GOLD



CAVE GREY

CAVE





# CEPPO

GRES PORCELLANATO  
RETTIFICATO - RECTIFIED



CEPPO


FLOOR: CEPPO WHITE 60,5x121 / 24"x48" RETTIFICATO



# Ceppo

RETTIFICATO - RECTIFIED

## WHITE




60,5 x 121 CM RETTIFICATO R10  
24" x 48" RECTIFIED R10



60,5 x 60,5 CM RETTIFICATO R10  
24" x 24" RECTIFIED R10

## GREY




60,5 x 121 CM RETTIFICATO R10  
24" x 48" RECTIFIED R10



60,5 x 60,5 CM RETTIFICATO R10  
24" x 24" RECTIFIED R10

## BROWN



60,5 x 121 CM RETTIFICATO R10  
24" x 48" RECTIFIED R10



60,5 x 60,5 CM RETTIFICATO R10  
24" x 24" RECTIFIED R10



GRES PORCELLANATO  
RETTIFICATO - RECTIFIED



## GAMMA COLORI



CEPPO WHITE



CEPPO GREY



CEPPO BROWN

CEPPO

Colore Color	Formato Size	UM	collo / box			pallette / europallet			Spessore Thickness (mm)	R10
			Pz	Mq	Kg	Sc	Mq	Kg		
CEPPO WHITE	60,5 x 121 cm Rettificato	Mq	2	1,46	28,27	33	48,18	932,91	9	R10
CEPPO GREY	60,5 x 121 cm Rettificato	Mq	2	1,46	28,27	33	48,18	932,91	9	R10
CEPPO BROWN	60,5 x 121 cm Rettificato	Mq	2	1,46	28,27	33	48,18	932,91	9	R10
CEPPO WHITE	60,5 x 60,5 cm Rettificato	Mq	4	1,46	28,27	36	52,56	1017,72	9	R10
CEPPO GREY	60,5 x 60,5 cm Rettificato	Mq	4	1,46	28,27	36	52,56	1017,72	9	R10
CEPPO BROWN	60,5 x 60,5 cm Rettificato	Mq	4	1,46	28,27	36	52,56	1017,72	9	R10







# ZIRCON

GRES PORCELLANATO

RETTIFICATO RECTIFIED



ZIRCON

FLOOR: ZIRCON GREY 60,5x121 , ZIRCON NIGHT 60,5x121 / 24"x48" RETTIFICATO



# Zircon

RETTIFICATO - RECTIFIED

## CREAM



60,5 x 121 CM RETTIFICATO R9  
24" x 48" RECTIFIED R9



60,5 x 60,5 CM RETTIFICATO R9  
24" x 24" RECTIFIED R9

## GREY



60,5 x 121 CM RETTIFICATO R9  
24" x 48" RECTIFIED R9



60,5 x 60,5 CM RETTIFICATO R9  
24" x 24" RECTIFIED R9

## NIGHT



60,5 x 121 CM RETTIFICATO R9  
24" x 48" RECTIFIED R9



60,5 x 60,5 CM RETTIFICATO R9  
24" x 24" RECTIFIED R9



GRES PORCELLANATO  
RETTIFICATO - RECTIFIED




GAMMA COLORI



ZIRCON CREAM



ZIRCON GREY



ZIRCON NIGHT

ZIRCON

Colore Color	Formato Size	UM	collo/box			pallette/europallet			Spessore Thickness (mm)	R9
			Pz	Mq	Kg	Sc	Mq	Kg		
ZIRCON CREAM	60,5 x 121 cm Rettificato	Mq	2	1,46	28,27	33	48,18	932,91	9	R9
ZIRCON GREY	60,5 x 121 cm Rettificato	Mq	2	1,46	28,27	33	48,18	932,91	9	R9
ZIRCON NIGHT	60,5 x 121 cm Rettificato	Mq	2	1,46	28,27	33	48,18	932,91	9	R9
ZIRCON CREAM	60,5 x 60,5 cm Rettificato	Mq	4	1,46	28,27	36	52,56	1017,72	9	R9
ZIRCON GREY	60,5 x 60,5 cm Rettificato	Mq	4	1,46	28,27	36	52,56	1017,72	9	R9
ZIRCON NIGHT	60,5 x 60,5 cm Rettificato	Mq	4	1,46	28,27	36	52,56	1017,72	9	R9





# MAEVA

GRES PORCELLANATO

RETTIFICATO - RECTIFIED / NATURALE - NATURAL



MAEVA

FLOOR: MAEVA BEIGE 60,5x121, TORTORA 61,5x61,5 / 24"x24" RETTIFICATO



# Maeva

RETTIFICATO - RECTIFIED / NATURALE - NATURAL



GRES PORCELLANATO  
RETTIFICATO - RECTIFIED  
NATURALE - NATURAL



## GAMMA COLORI

### BEIGE



60,5 x 121 CM RETTIFICATO R9  
24" x 48" RECTIFIED R9



61,5 x 61,5 CM R9  
24" x 24" R9



30,5 x 61,3 CM R9  
24" x 24" R9




42,3 x 42,3 CM R9  
16" x 16" R9



30,7 x 30,7 CM R9  
12" x 12" R9

### TORTORA



61,5 x 61,5 CM R9  
24" x 24" R9



30,5 x 61,3 CM R9  
24" x 24" R9



42,3 x 42,3 CM R9  
16" x 16" R9




30,7 x 30,7 CM R9  
12" x 12" R9

### GRIGIO



60,5 x 121 CM RETTIFICATO R9  
24" x 48" RECTIFIED R9



61,5 x 61,5 CM R9  
24" x 24" R9



30,5 x 61,3 CM R9  
24" x 24" R9




42,3 x 42,3 CM R9  
16" x 16" R9



30,7 x 30,7 CM R9  
12" x 12" R9

### ANTRACITE



61,5 x 61,5 CM R9  
24" x 24" R9



30,5 x 61,3 CM R9  
24" x 24" R9



42,3 x 42,3 CM R9  
16" x 16" R9



30,7 x 30,7 CM R9  
12" x 12" R9



MAEVA BEIGE



MAEVA TORTORA



MAEVA GRIGIO



MAEVA ANTRACITE

MAEVA

Colore Color	Formato Size	UM	collo / box			pallette / europallet			Spessore Thickness (mm)	
			Pz	Mq	Kg	Sc	Mq	Kg		
MAEVA BEIGE	60,5 x 121 cm Rettificato	Mq	2	1,46	28,27	33	48,18	932,91	9	R9
MAEVA GRIGIO	60,5 x 121 cm Rettificato	Mq	2	1,46	28,27	33	48,18	932,91	9	R9
MAEVA BEIGE	61,5 x 61,5 cm	Mq	4	1,50	24,00	36	54,00	885,00	8,5	R9
MAEVA TORTORA	61,5 x 61,5 cm	Mq	4	1,50	24,00	36	54,00	885,00	8,5	R9
MAEVA GRIGIO	61,5 x 61,5 cm	Mq	4	1,50	24,00	36	54,00	885,00	8,5	R9
MAEVA ANTRACITE	61,5 x 61,5 cm	Mq	4	1,50	24,00	36	54,00	885,00	8,5	R9
MAEVA BEIGE	30,5 x 61,3 cm	Mq	8	1,50	23,50	40	60,00	961,00	7,4	R9
MAEVA TORTORA	30,5 x 61,3 cm	Mq	8	1,50	23,50	40	60,00	961,00	7,4	R9
MAEVA GRIGIO	30,5 x 61,3 cm	Mq	8	1,50	23,50	40	60,00	961,00	7,4	R9
MAEVA ANTRACITE	30,5 x 61,3 cm	Mq	8	1,50	23,50	40	60,00	961,00	7,4	R9
MAEVA BEIGE	42,3 x 42,3 cm	Mq	11	1,97	30,75	48	94,56	1497,0	7,4	R9
MAEVA TORTORA	42,3 x 42,3 cm	Mq	11	1,97	30,75	48	94,56	1497,0	7,4	R9
MAEVA GRIGIO	42,3 x 42,3 cm	Mq	11	1,97	30,75	48	94,56	1497,0	7,4	R9
MAEVA ANTRACITE	42,3 x 42,3 cm	Mq	11	1,97	30,75	48	94,56	1497,0	7,4	R9
MAEVA BEIGE	30,7 x 30,7 cm	Mq	20	1,90	24,00	40	76,00	981,00	7	R9
MAEVA TORTORA	30,7 x 30,7 cm	Mq	20	1,90	24,00	40	76,00	981,00	7	R9
MAEVA GRIGIO	30,7 x 30,7 cm	Mq	20	1,90	24,00	40	76,00	981,00	7	R9
MAEVA ANTRACITE	30,7 x 30,7 cm	Mq	20	1,90	24,00	40	76,00	981,00	7	R9





# CRUST

GRES PORCELLANATO

RETTIFICATO - RECTIFIED / NATURALE - NATURAL



CRUST

FLOOR: CRUST BEIGE 61,5x61,5 / 24"x24" RETTIFICATO



# Crust

RETTIFICATO - RECTIFIED / NATURALE - NATURAL

## GREY



60,5 x 121 CM RETTIFICATO R9  
24" x 48" RECTIFIED R9



61,5 x 61,5 CM R9  
24" x 24" R9



30,5 x 61,3 CM R9  
24" x 24" R9



30,7 x 30,7 CM R10  
12" x 12" R10

## BEIGE



61,5 x 61,5 CM R9  
24" x 24" R9



30,5 x 61,3 CM R9  
24" x 24" R9



30,7 x 30,7 CM R10  
12" x 12" R10

## ANTRACITE



60,5 x 121 CM RETTIFICATO R9  
24" x 48" RECTIFIED R9



61,5 x 61,5 CM R9  
24" x 24" R9



30,5 x 61,3 CM R9  
24" x 24" R9



30,7 x 30,7 CM R10  
12" x 12" R10



GRES PORCELLANATO  
RETTIFICATO - RECTIFIED  
NATURALE - NATURAL



## GAMMA COLORI



CRUST GREY



CRUST BEIGE



CRUST ANTRACITE

CRUST

Colore Color	Formato Size	UM	collo/box			pallette/europallet			Spessore Thickness (mm)	
			Pz	Mq	Kg	Sc	Mq	Kg		
CRUST GREY	60,5 x 121 cm Rettificato	Mq	2	1,46	28,27	33	48,18	932,91	9	R9
CRUST ANTRACITE	60,5 x 121 cm Rettificato	Mq	2	1,46	28,27	33	48,18	932,91	9	R9
CRUST GREY	61,5 x 61,5 cm	Mq	4	1,50	24,00	36	54,00	885,00	8,5	R9
CRUST BEIGE	61,5 x 61,5 cm	Mq	4	1,50	24,00	36	54,00	885,00	8,5	R9
CRUST ANTRACITE	61,5 x 61,5 cm	Mq	4	1,50	24,00	36	54,00	885,00	8,5	R9
CRUST GREY	30,5 x 61,3 cm	Mq	8	1,50	21,60	40	60,00	961,00	7,4	R9
CRUST BEIGE	30,5 x 61,3 cm	Mq	8	1,50	21,60	40	60,00	961,00	7,4	R9
CRUST ANTRACITE	30,5 x 61,3 cm	Mq	8	1,50	21,60	40	60,00	961,00	7,4	R9
CRUST GREY	30,7 x 30,7 cm	Mq	20	1,90	24,00	40	76,00	981,00	7	R9
CRUST BEIGE	30,7 x 30,7 cm	Mq	20	1,90	24,00	40	76,00	981,00	7	R9
CRUST ANTRACITE	30,7 x 30,7 cm	Mq	20	1,90	24,00	40	76,00	981,00	7	R9





# URBAN

GRES PORCELLANATO  
RETTIFICATO-RECTIFIED / NATURALE-NATURAL



URBAN

FLOOR: URBAN TAUPE 60,5x121 / 24"x48" RETTIFICATO



# Urban

RETTIFICATO - RECTIFIED / NATURALE - NATURAL

## WHITE



60,5 x 121 CM RETTIFICATO R10  
24" x 48" RECTIFIED R10



61,5 x 61,5 CM R10  
24" x 24" R10



30,5 x 61,3 CM R10  
24" x 24" R10



30,7 x 30,7 CM R10  
12" x 12" R10

## BROWN



60,5 x 121 CM RETTIFICATO R10  
24" x 48" RECTIFIED R10



61,5 x 61,5 CM R10  
24" x 24" R10



30,5 x 61,3 CM R10  
24" x 24" R10



30,7 x 30,7 CM R10  
12" x 12" R10

## TAUPE



60,5 x 121 CM RETTIFICATO R10  
24" x 48" RECTIFIED R10



61,5 x 61,5 CM R10  
24" x 24" R10



30,5 x 61,3 CM R10  
24" x 24" R10



30,7 x 30,7 CM R10  
12" x 12" R10

## GREY



60,5 x 121 CM RETTIFICATO R10  
24" x 48" RECTIFIED R10



61,5 x 61,5 CM R10  
24" x 24" R10



30,5 x 61,3 CM R10  
24" x 24" R10



30,7 x 30,7 CM R10  
12" x 12" R10



GRES PORCELLANATO  
RETTIFICATO - RECTIFIED  
NATURALE - NATURAL



## GAMMA COLORI

URBAN WHITE



URBAN BROWN



URBAN TAUPE



URBAN GREY



URBAN

Colore Color	Formato Size	UM	collo/box			pallette/europallet			Spessore Thickness (mm)	R10
			Pz	Mq	Kg	Sc	Mq	Kg		
URBAN WHITE	60,5 x 121 cm Rettificato	Mq	2	1,46	28,27	33	48,18	938,00	9	R10
URBAN BROWN	60,5 x 121 cm Rettificato	Mq	2	1,46	28,27	33	48,18	938,00	9	R10
URBAN TAUPE	60,5 x 121 cm Rettificato	Mq	2	1,46	28,27	33	48,18	938,00	9	R10
URBAN GREY	60,5 x 121 cm Rettificato	Mq	2	1,46	28,27	33	48,18	938,00	9	R10
URBAN WHITE	61,5 x 61,5 cm	Mq	4	1,50	24,00	36	54,00	885,00	8,5	R10
URBAN BROWN	61,5 x 61,5 cm	Mq	4	1,50	24,00	36	54,00	885,00	8,5	R10
URBAN TAUPE	61,5 x 61,5 cm	Mq	4	1,50	24,00	36	54,00	885,00	8,5	R10
URBAN GREY	61,5 x 61,5 cm	Mq	4	1,50	24,00	36	54,00	885,00	8,5	R10
URBAN WHITE	30,5 x 61,3 cm	Mq	8	1,50	21,60	40	60,00	961,00	7,4	R10
URBAN BROWN	30,5 x 61,3 cm	Mq	8	1,50	21,60	40	60,00	961,00	7,4	R10
URBAN TAUPE	30,5 x 61,3 cm	Mq	8	1,50	21,60	40	60,00	961,00	7,4	R10
URBAN GREY	30,5 x 61,3 cm	Mq	8	1,50	21,60	40	60,00	961,00	7,4	R10
URBAN WHITE	30,7 x 30,7 cm	Mq	20	1,90	24,00	40	76,00	981,00	7	R10
URBAN BROWN	30,7 x 30,7 cm	Mq	20	1,90	24,00	40	76,00	981,00	7	R10
URBAN TAUPE	30,7 x 30,7 cm	Mq	20	1,90	24,00	40	76,00	981,00	7	R10
URBAN GREY	30,7 x 30,7 cm	Mq	20	1,90	24,00	40	76,00	981,00	7	R10







# FUSION

GRES PORCELLANATO

RETTIFICATO - RECTIFIED / NATURALE - NATURAL



FUSION

FLOOR: FUSION GREY 60,5x121, FUSION DARK GREY 60,5x121 / 24"x48" RETTIFICATO



# Fusion

RETTIFICATO - RECTIFIED / NATURALE - NATURAL

## ICE



60,5 x 121 CM RETTIFICATO R10  
24" x 48" RECTIFIED R10



61,5 x 61,5 CM R10  
24" x 24" R10



30,5 x 61,3 CM R10  
24" x 24" R10

## BROWN



60,5 x 121 CM RETTIFICATO R10  
24" x 48" RECTIFIED R10



61,5 x 61,5 CM R10  
24" x 24" R10




30,5 x 61,3 CM R10  
24" x 24" R10

## GREY



60,5 x 121 CM RETTIFICATO R10  
24" x 48" RECTIFIED R10



61,5 x 61,5 CM R10  
24" x 24" R10




30,5 x 61,3 CM R10  
24" x 24" R10

## DARK GREY



60,5 x 121 CM RETTIFICATO R10  
24" x 48" RECTIFIED R10



61,5 x 61,5 CM R10  
24" x 24" R10



30,5 x 61,3 CM R10  
24" x 24" R10




Colore Color	Formato Size	UM	collo/box			pallette/europallet			Spessore Thickness (mm)	R10
			Pz	Mq	Kg	Sc	Mq	Kg		
FUSION ICE	60,5 x 121 cm Rettificato	Mq	2	1,46	28,27	33	48,18	938,00	9	R10
FUSION BROWN	60,5 x 121 cm Rettificato	Mq	2	1,46	28,27	33	48,18	938,00	9	R10
FUSION GREY	60,5 x 121 cm Rettificato	Mq	2	1,46	28,27	33	48,18	938,00	9	R10
FUSION DARK GREY	60,5 x 121 cm Rettificato	Mq	2	1,46	28,27	33	48,18	938,00	9	R10
FUSION ICE	61,5 x 61,5 cm	Mq	4	1,50	24,00	36	54,00	885,00	8,5	R10
FUSION BROWN	61,5 x 61,5 cm	Mq	4	1,50	24,00	36	54,00	885,00	8,5	R10
FUSION GREY	61,5 x 61,5 cm	Mq	4	1,50	24,00	36	54,00	885,00	8,5	R10
FUSION DARK GREY	61,5 x 61,5 cm	Mq	4	1,50	24,00	36	54,00	885,00	8,5	R10
FUSION ICE	30,5 x 61,3 cm	Mq	8	1,50	21,60	40	60,00	961,00	7,4	R10
FUSION BROWN	30,5 x 61,3 cm	Mq	8	1,50	21,60	40	60,00	961,00	7,4	R10
FUSION GREY	30,5 x 61,3 cm	Mq	8	1,50	21,60	40	60,00	961,00	7,4	R10
FUSION DARK GREY	30,5 x 61,3 cm	Mq	8	1,50	21,60	40	60,00	961,00	7,4	R10



GRES PORCELLANATO  
RETTIFICATO - RECTIFIED  
NATURALE - NATURAL



## GAMMA COLORI



FUSION ICE



FUSION BROWN



FUSION GREY



FUSION DARK GREY

FUSION





# GRAFFITI

GRES PORCELLANATO

RETTIFICATO - RECTIFIED / NATURALE - NATURAL



GRAFFITI


FLOOR: GRAFFITI GRIGIO 60,5x121 / 24"x48" RETTIFICATO



# Graffiti

RETTIFICATO - RECTIFIED / NATURALE - NATURAL

## BIANCO



60,5 x 121 CM RETTIFICATO R10  
24" x 48" RECTIFIED R10




61,5 x 61,5 CM R10  
24" x 24" R10



30,5 x 61,3 CM R10  
24" x 24" R10

## BEIGE



60,5 x 121 CM RETTIFICATO R10  
24" x 48" RECTIFIED R10




61,5 x 61,5 CM R10  
24" x 24" R10



30,5 x 61,3 CM R10  
24" x 24" R10

## GRIGIO



60,5 x 121 CM RETTIFICATO R10  
24" x 48" RECTIFIED R10




61,5 x 61,5 CM R10  
24" x 24" R10




30,5 x 61,3 CM R10  
24" x 24" R10

## CENERE



60,5 x 121 CM RETTIFICATO R10  
24" x 48" RECTIFIED R10




61,5 x 61,5 CM R10  
24" x 24" R10



30,5 x 61,3 CM R10  
24" x 24" R10



Colore Color	Formato Size	UM	collo/box			pallette/europallet			Spessore Thickness (mm)	R10
			Pz	Mq	Kg	Sc	Mq	Kg		
GRAFFITI BIANCO	60,5 x 121 cm Rettificato	Mq	2	1,46	28,27	33	48,18	938,00	9	R10
GRAFFITI BEIGE	60,5 x 121 cm Rettificato	Mq	2	1,46	28,27	33	48,18	938,00	9	R10
GRAFFITI GRIGIO	60,5 x 121 cm Rettificato	Mq	2	1,46	28,27	33	48,18	938,00	9	R10
GRAFFITI CENERE	60,5 x 121 cm Rettificato	Mq	2	1,46	28,27	33	48,18	938,00	9	R10
GRAFFITI BIANCO	61,5 x 61,5 cm	Mq	4	1,50	24,00	36	54,00	885,00	8,5	R10
GRAFFITI BEIGE	61,5 x 61,5 cm	Mq	4	1,50	24,00	36	54,00	885,00	8,5	R10
GRAFFITI GRIGIO	61,5 x 61,5 cm	Mq	4	1,50	24,00	36	54,00	885,00	8,5	R10
GRAFFITI CENERE	61,5 x 61,5 cm	Mq	4	1,50	24,00	36	54,00	885,00	8,5	R10
GRAFFITI BIANCO	30,5 x 61,3 cm	Mq	8	1,50	21,60	40	60,00	961,00	7,4	R10
GRAFFITI BEIGE	30,5 x 61,3 cm	Mq	8	1,50	21,60	40	60,00	961,00	7,4	R10
GRAFFITI GRIGIO	30,5 x 61,3 cm	Mq	8	1,50	21,60	40	60,00	961,00	7,4	R10
GRAFFITI CENERE	30,5 x 61,3 cm	Mq	8	1,50	21,60	40	60,00	961,00	7,4	R10



GRES PORCELLANATO  
RETTIFICATO - RECTIFIED  
NATURALE - NATURAL



## GAMMA COLORI

GRAFFITI BIANCO



GRAFFITI BEIGE



GRAFFITI GRIGIO



GRAFFITI CENERE



GRAFFITI







# MONTREAL

GRES PORCELLANATO

RETTIFICATO RECTIFIED / NATURALE NATURAL



MONTREAL

FLOOR: MONTREAL MIELE 20x121 / 8"x48" RETTIFICATO



# Montreal

RETTIFICATO - RECTIFIED

## BIANCO



20 x 121 CM RETT. R9  
8" x 48" RECT. R9

## GRIGIO



20 x 121 CM RETT. R9  
8" x 48" RECT. R9

## MIELE



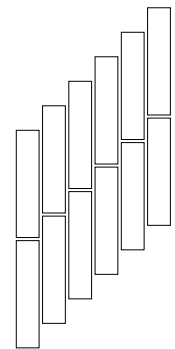
20 x 121 CM RETT. R9  
8" x 48" RECT. R9

## NOCE

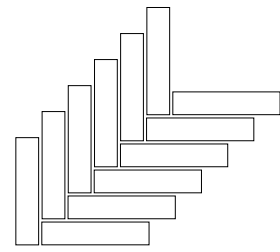


20 x 121 CM RETT. R9  
8" x 48" RECT. R9

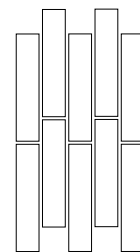
## SOLUZIONI DI POSA - INSTALLATION SOLUTIONS



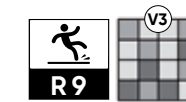
Posa a 1/3 a correre



Posa a lisca di pesce



Sfalsato a correre 1/3



GRES PORCELLANATO  
RETTIFICATO - RECTIFIED



## GAMMA COLORI



MONTREAL BIANCO



MONTREAL GRIGIO



MONTREAL MIELE



MONTREAL NOCE

MONTREAL


Colore Color	Formato Size	UM	collo/box			pallette/europallet			Spessore Thickness (mm)	R9
			Pz	Mq	Kg	Sc	Mq	Kg		
MONTREAL BIANCO	20 x 121 cm Rettificato	Mq	5	1,20	23,25	48	57,60	1116,0	9	R9
MONTREAL GRIGIO	20 x 121 cm Rettificato	Mq	5	1,20	23,25	48	57,60	1116,0	9	R9
MONTREAL MIELE	20 x 121 cm Rettificato	Mq	5	1,20	23,25	48	57,60	1116,0	9	R9
MONTREAL NOCE	20 x 121 cm Rettificato	Mq	5	1,20	23,25	48	57,60	1116,0	9	R9





# TORONTO

GRES PORCELLANATO  
RETTIFICATO - RECTIFIED



TORONTO

FLOOR: TORONTO BEIGE 20x121 / 8"x48" RETTIFICATO



# Toronto

RETTIFICATO - RECTIFIED

## BIANCO



20 x 121 CM RETT. R9  
8" x 48" RECT. R9

## BEIGE



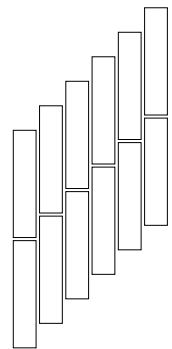
20 x 121 CM RETT. R9  
8" x 48" RECT. R9

## BROWN

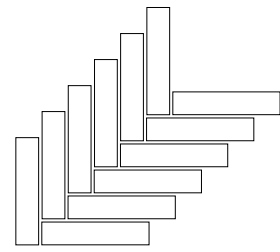


20 x 121 CM RETT. R9  
8" x 48" RECT. R9

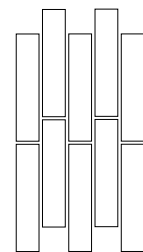
## SOLUZIONI DI POSA - INSTALLATION SOLUTIONS



Posa a 1/3 a correre



Posa a lisca di pesce



Sfalsato a correre 1/3



GRES PORCELLANATO  
RETTIFICATO - RECTIFIED



## GAMMA COLORI



TORONTO BIANCO



TORONTO BEIGE



TORONTO BROWN

TORONTO

Colore Color	Formato Size	UM	collo/box			pallette/europallet			Spessore Thickness (mm)	R9
			Pz	Mq	Kg	Sc	Mq	Kg		
TORONTO BIANCO	20 x 121 cm Rettificato	Mq	5	1,20	23,25	48	57,60	1116,0	9	R9
TORONTO BEIGE	20 x 121 cm Rettificato	Mq	5	1,20	23,25	48	57,60	1116,0	9	R9
TORONTO BROWN	20 x 121 cm Rettificato	Mq	5	1,20	23,25	48	57,60	1116,0	9	R9







# MARMI

GRES PORCELLANATO  
NATURALE - NATURAL



MARMI

FLOOR: MARMO CALACATTA 61,5x61,5 / 24"x24" NATURALE



# Marmi

NATURALE - NATURAL

## CALACATTA



61,5 x 61,5 CM R9  
24" x 24" R9

## STATUARIO



61,5 x 61,5 CM R9  
24" x 24" R9



Colore Color	Formato Size	UM	collo / box			pallette / europallet			Spessore Thickness (mm)	R9
			Pz	Mq	Kg	Sc	Mq	Kg		
CALACATTA	61,5 x 61,5 cm	Mq	4	1,50	24,00	36	54,00	885,00	8,5	R9
STATUARIO	61,5 x 61,5 cm	Mq	4	1,50	24,00	36	54,00	885,00	8,5	R9



GRES PORCELLANATO  
NATURALE - NATURAL



## GAMMA COLORI

### MARMO CALACATTA



### MARMO STATUARIO



MARMI





# TIKAS

GRES PORCELLANATO  
NATURALE - NATURAL



TIKAS

FLOOR: TIKAS GRIGIO 62x62 / 24"x24" NATURALE




# Tikas

NATURALE - NATURAL

## BIANCO



62 x 62 CM R9  
24" x 24" R9



31 x 61,8 CM R9  
12" x 24" R9

## GRIGIO




62 x 62 CM R9  
24" x 24" R9




31 x 61,8 CM R9  
12" x 24" R9

## BEIGE




62 x 62 CM R9  
24" x 24" R9




31 x 61,8 CM R9  
12" x 24" R9

## ANTRACITE



62 x 62 CM R9  
24" x 24" R9



31 x 61,8 CM R9  
12" x 24" R9




GRES PORCELLANATO  
NATURALE - NATURAL



## GAMMA COLORI

TIKAS BIANCO



TIKAS GRIGIO



TIKAS BEIGE



TIKAS ANTRACITE



TIKAS

Colore Color	Formato Size	UM	collo/box			pallette/europallet			Spessore Thickness (mm)	
			Pz	Mq	Kg	Sc	Mq	Kg		
TIKAS BIANCO	62 x 62 cm	Mq	4	1,54	24,00	36	55,44	885,00	8,5	R9
TIKAS GRIGIO	62 x 62 cm	Mq	4	1,54	24,00	36	55,44	885,00	8,5	R9
TIKAS BEIGE	62 x 62 cm	Mq	4	1,54	24,00	36	55,44	885,00	8,5	R9
TIKAS ANTRACITE	62 x 62 cm	Mq	4	1,54	24,00	36	55,44	885,00	8,5	R9
TIKAS BIANCO	31 x 61,8 cm	Mq	8	1,55	21,60	40	62,00	961,00	8	R9
TIKAS GRIGIO	31 x 61,8 cm	Mq	8	1,55	21,60	40	62,00	961,00	8	R9
TIKAS BEIGE	31 x 61,8 cm	Mq	8	1,55	21,60	40	62,00	961,00	8	R9
TIKAS ANTRACITE	31 x 61,8 cm	Mq	8	1,55	21,60	40	62,00	961,00	8	R9







# LUXUS

GRES PORCELLANATO  
NATURALE - NATURAL



LUXUS

FLOOR: LUXUS GRIGIO 62x62 / 24"x24" NATURALE




# Luxus

NATURALE - NATURAL

## BIANCO



62 x 62 CM R9  
24" x 24" R9



31 x 61,8 CM R9  
12" x 24" R9

## GRIGIO



62 x 62 CM R9  
24" x 24" R9



31 x 61,8 CM R9  
12" x 24" R9



Colore Color	Formato Size	UM	collo/box			pallette/europallet			Spessore Thickness (mm)	R9
			Pz	Mq	Kg	Sc	Mq	Kg		
LUXUS BIANCO	62 x 62 cm	Mq	4	1,54	24,00	36	55,44	885,00	8,5	R9
LUXUS GRIGIO	62 x 62 cm	Mq	4	1,54	24,00	36	55,44	885,00	8,5	R9
LUXUS BIANCO	31 x 61,8 cm	Mq	8	1,55	21,60	40	62,00	961,00	8	R9
LUXUS GRIGIO	31 x 61,8 cm	Mq	8	1,55	21,60	40	62,00	961,00	8	R9



GRES PORCELLANATO  
NATURALE - NATURAL



## GAMMA COLORI

LUXUS BIANCO



LUXUS GRIGIO



LUXUS





# FORUM

GRES PORCELLANATO  
NATURALE - NATURAL



FORUM


FLOOR: FORUM BEIGE 61,5x61,5 / 24"x24" NATURALE




# Forum

NATURALE - NATURAL

## BEIGE



61,5 x 61,5 CM R9  
24" x 24" R9



31 x 61,8 CM R10  
24" x 24" R9




42,3 x 42,3 CM R9  
17" x 17" R9




30,7 x 30,7 CM R9  
12" x 12" R9

## GRIGIO



61,5 x 61,5 CM R9  
24" x 24" R9



31 x 61,8 CM R10  
24" x 24" R9




42,3 x 42,3 CM R9  
17" x 17" R9




30,7 x 30,7 CM R9  
12" x 12" R9

## ANTRACITE



61,5 x 61,5 CM R9  
24" x 24" R9



31 x 61,8 CM R10  
24" x 24" R9



42,3 x 42,3 CM R9  
17" x 17" R9



30,7 x 30,7 CM R9  
12" x 12" R9



GRES PORCELLANATO  
NATURALE - NATURAL



## GAMMA COLORI



FORUM BEIGE



FORUM GRIGIO



FORUM ANTRACITE

FORUM

Colore Color	Formato Size	UM	collo / box			pallette / europallet			Spessore Thickness (mm)	R9
			Pz	Mq	Kg	Sc	Mq	Kg		
FORUM BEIGE	61,5 x 61,5 cm	Mq	4	1,50	24,00	-	54,00	885,00	8,5	R9
FORUM GRIGIO	61,5 x 61,5 cm	Mq	4	1,50	24,00	-	54,00	885,00	8,5	R9
FORUM ANTRACITE	61,5 x 61,5 cm	Mq	4	1,50	24,00	-	54,00	885,00	8,5	R9
FORUM BEIGE	30,5 x 61 cm	Mq	8	1,55	21,60	-	62,00	961,00	8	R9
FORUM GRIGIO	30,5 x 61 cm	Mq	8	1,55	21,60	-	62,00	961,00	8	R9
FORUM ANTRACITE	30,5 x 61 cm	Mq	8	1,55	21,60	-	62,00	961,00	8	R9
FORUM BEIGE	42,3 x 42,3 cm	Mq	11	2,04	30,75	-	94,56	1497,0	7,4	R9
FORUM GRIGIO	42,3 x 42,3 cm	Mq	11	2,04	30,75	-	94,56	1497,0	7,4	R9
FORUM ANTRACITE	42,3 x 42,3 cm	Mq	11	2,04	30,75	-	94,56	1497,0	7,4	R9
FORUM BEIGE	30,7 x 30,7 cm	Mq	20	1,90	24,00	-	76,00	981,00	7	R9
FORUM GRIGIO	30,7 x 30,7 cm	Mq	20	1,90	24,00	-	76,00	981,00	7	R9
FORUM ANTRACITE	30,7 x 30,7 cm	Mq	20	1,90	24,00	-	76,00	981,00	7	R9





# VEGA

GRES PORCELLANATO  
NATURALE - NATURAL



VEGA


FLOOR: VEGA GRIGIO 30,5x61 / 12"x24" NATURALE



# Vega

NATURALE - NATURAL

## BEIGE




30,5 x 61 CM R10  
24" x 24" R9



30,5 x 30,5 CM R9  
12" x 12" R9

## GRIGIO



30,5 x 61 CM R9  
24" x 24" R9



30,5 x 30,5 CM R9  
12" x 12" R9

## ANTRACITE



30,5 x 61 CM R9  
24" x 24" R9



30,5 x 30,5 CM R9  
12" x 12" R9




Colore Color	Formato Size	UM	collo/box			pallette/europallet			Spessore Thickness (mm)	R9
			Pz	Mq	Kg	Sc	Mq	Kg		
VEGA BEIGE	30,5 x 61 cm	Mq	8	1,50	23,50	40	60,00	961,00	7,4	R9
VEGA GRIGIO	30,5 x 61 cm	Mq	8	1,50	23,50	40	60,00	961,00	7,4	R9
VEGA ANTRACITE	30,5 x 61 cm	Mq	8	1,50	23,50	40	60,00	961,00	7,4	R9
VEGA BEIGE	30,5 x 30,5 cm	Mq	20	1,90	24,00	40	76,00	981,00	7	R9
VEGA GRIGIO	30,5 x 30,5 cm	Mq	20	1,90	24,00	40	76,00	981,00	7	R9
VEGA ANTRACITE	30,5 x 30,5 cm	Mq	20	1,90	24,00	40	76,00	981,00	7	R9



GRES PORCELLANATO  
NATURALE - NATURAL



## GAMMA COLORI



VEGA BEIGE



VEGA GRIGIO



VEGA ANTRACITE

VEGA







# LEGEND

GRES PORCELLANATO

NATURALE - NATURAL



LEGEND

FLOOR: LEGEND BEIGE 17,8x62,8 / 7"x24" NATURALE



# Legend

NATURALE - NATURAL

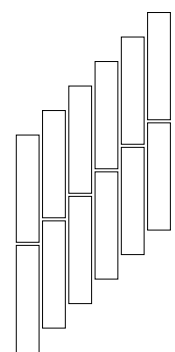
## BEIGE

17,8 x 62,8 CM R9  
7" x 24" R9

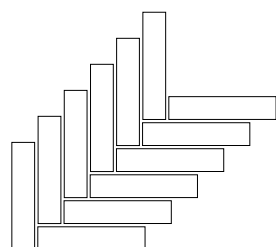
## GRIGIO

17,8 x 62,8 CM R9  
7" x 24" R9

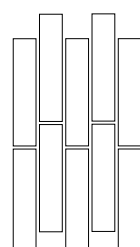
### SOLUZIONI DI POSA - INSTALLATION SOLUTIONS



Posa a 1/3 a correre



Posa a lisca di pesce



Sfalsato a correre 1/3



Colore Color	Formato Size	UM	collo/ box				pallette/ europallet			Spessore Thickness (mm)	R9
			Pz	Mq	Kg	Sc	Mq	Kg			
LEGEND BEIGE	17,8 x 62,8 cm	Mq	17	1,90	28,40	50	95,00	1440,0	7,4	R9	
LEGEND GRIGIO	17,8 x 62,8 cm	Mq	17	1,90	28,40	50	95,00	1440,0	7,4	R9	



GRES PORCELLANATO  
NATURALE - NATURAL



### GAMMA COLORI



LEGEND BEIGE



LEGEND GRIGIO

LEGEND





# LIVING

GRES PORCELLANATO  
NATURALE - NATURAL



LIVING

FLOOR: LIVING BIANCO 17,8x62,8 / 7"x24" NATURALE



# Living

NATURALE - NATURAL

## BIANCO

17,8 x 62,8 CM R9  
7" x 24" R9

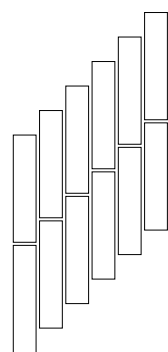
## MIELE

17,8 x 62,8 CM R9  
7" x 24" R9


## NOCE

17,8 x 62,8 CM R9  
7" x 24" R9

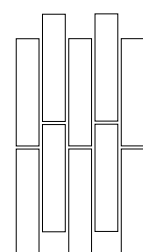
### SOLUZIONI DI POSA - INSTALLATION SOLUTIONS



Posa a 1/3 a correre



Posa a lisca di pesce



Sfalsato a correre 1/3




Colore Color	Formato Size	UM	collo/box			pallette/europallet			Spessore Thickness (mm)	R9
			Pz	Mq	Kg	Sc	Mq	Kg		
LIVING BIANCO	17,8 x 62,8 cm	Mq	17	1,90	28,40	50	95,00	1440,0	7,4	R9
LIVING MIELE	17,8 x 62,8 cm	Mq	17	1,90	28,40	50	95,00	1440,0	7,4	R9
LIVING NOCE	17,8 x 62,8 cm	Mq	17	1,90	28,40	50	95,00	1440,0	7,4	R9



GRES PORCELLANATO  
NATURALE - NATURAL



### GAMMA COLORI



LIVING BIANCO



LIVING MIELE



LIVING NOCE

LIVING





# WAND

GRES PORCELLANATO  
NATURALE - NATURAL



WAND

FLOOR: WAND OLMO 17,8x62,8 / 7"x24" NATURALE



# Wand

NATURALE - NATURAL

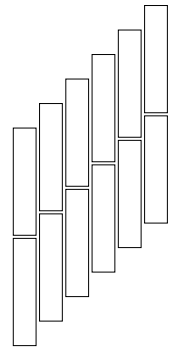
## BIANCO

17,8 x 62,8 CM R9  
7" x 24" R9

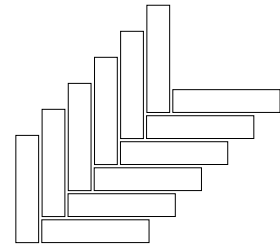
## OLMO

17,8 x 62,8 CM R9  
7" x 24" R9

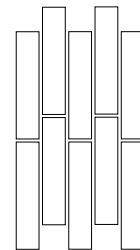
### SOLUZIONI DI POSA - INSTALLATION SOLUTIONS



Posa a 1/3 a correre



Posa a lisca di pesce



Sfalsato a correre 1/3



Colore Color	Formato Size	UM	collo/ box			pallette/ europallet			Spessore Thickness (mm)	R9
			Pz	Mq	Kg	Sc	Mq	Kg		
WAND BIANCO	17,8 x 62,8 cm	Mq	17	1,90	28,40	50	95,00	1440,0	7,4	R9
WAND OLMO	17,8 x 62,8 cm	Mq	17	1,90	28,40	50	95,00	1440,0	7,4	R9



GRES PORCELLANATO  
NATURALE - NATURAL



### GAMMA COLORI



WAND BIANCO



WAND OLMO

WAND





# ARA

GRES PORCELLANATO  
NATURALE - NATURAL



ARA

FLOOR: ARA NOCE 17,8x62,8 / 24"x48" NATURALE



# Ara

NATURALE - NATURAL

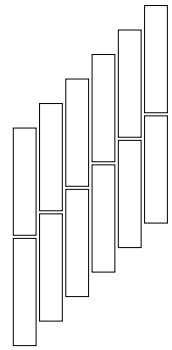
## NOCE

17,8 x 62,8 CM R9  
7" x 24" R9

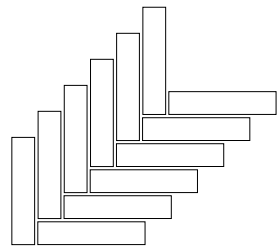
## GRIGIO

17,8 x 62,8 CM R9  
7" x 24" R9

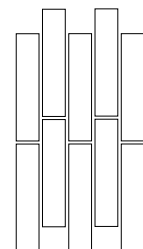
### SOLUZIONI DI POSA - INSTALLATION SOLUTIONS



Posa a 1/3 a correre



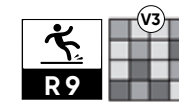
Posa a lisca di pesce



Sfalsato a correre 1/3



Colore Color	Formato Size	UM	collo/ box			pallette/ europallet			Spessore Thickness (mm)	R9
			Pz	Mq	Kg	Sc	Mq	Kg		
ARA NOCE	17,8 x 62,8 cm	Mq	17	1,90	28,40	50	95,00	1440,0	7,4	R9
ARA GRIGIO	17,8 x 62,8 cm	Mq	17	1,90	28,40	50	95,00	1440,0	7,4	R9



GRES PORCELLANATO  
NATURALE - NATURAL



### GAMMA COLORI



ARA NOCE



ARA GRIGIO

ARA





# VANCOUVER

GRES PORCELLANATO  
NATURALE - *NATURAL*



VANCOUVER

WALL: VANCOUVER BIANCO 17,8x62,8 / 7"x24" NATURALE



# Vancouver

NATURALE - NATURAL

## BIANCO

17,8 x 62,8 CM R9  
7" x 24" R9

## GRIGIO

17,8 x 62,8 CM R9  
7" x 24" R9

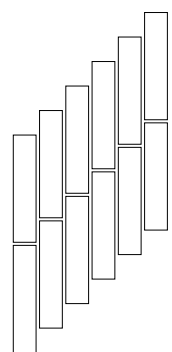
## MIELE

17,8 x 62,8 CM R9  
7" x 24" R9


## NOCE

17,8 x 62,8 CM R9  
7" x 24" R9

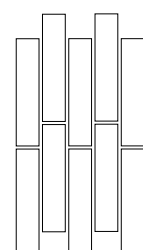
### SOLUZIONI DI POSA - INSTALLATION SOLUTIONS



Posa a 1/3 a correre



Posa a lisca di pesce



Sfalsato a correre 1/3



GRES PORCELLANATO  
NATURALE - NATURAL



### GAMMA COLORI



VANCOUVER BIANCO



VANCOUVER GRIGIO



VANCOUVER MIELE



VANCOUVER NOCE

VANCOUVER

Colore Color	Formato Size	UM	collo/box			pallette/europallet			Spessore Thickness (mm)	R9
			Pz	Mq	Kg	Sc	Mq	Kg		
VANCOUVER BIANCO	17,8 x 62,8 cm	Mq	17	1,90	28,40	50	92,00	1440,0	7,4	R9
VANCOUVER GRIGIO	17,8 x 62,8 cm	Mq	17	1,90	28,40	50	95,00	1440,0	7,4	R9
VANCOUVER MIELE	17,8 x 62,8 cm	Mq	17	1,90	28,40	50	95,00	1440,0	7,4	R9
VANCOUVER NOCE	17,8 x 62,8 cm	Mq	17	1,90	28,40	50	95,00	1440,0	7,4	R9





# ASH

GRES PORCELLANATO  
NATURALE - NATURAL



ASH

FLOOR: ASH NATURAL 17,8x62,8 / 7"x24" NATURALE



# Ash

NATURALE - NATURAL

## BIANCO

17,8 x 62,8 CM R9  
7" x 24" R9

## GRIGIO

17,8 x 62,8 CM R9  
7" x 24" R9

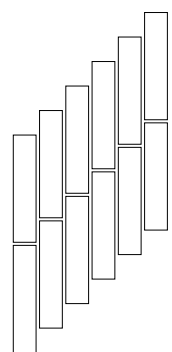
## SABBIA

17,8 x 62,8 CM R9  
7" x 24" R9


## NATURAL

17,8 x 62,8 CM R9  
7" x 24" R9

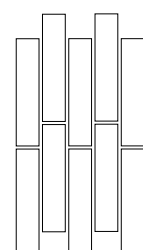
### SOLUZIONI DI POSA - INSTALLATION SOLUTIONS



Posa a 1/3 a correre



Posa a lisca di pesce



Sfalsato a correre 1/3



GRES PORCELLANATO  
NATURALE - NATURAL



### GAMMA COLORI



ASH BIANCO



ASH GRIGIO



ASH SABBIA



ASH NATURAL

ASH

Colore Color	Formato Size	UM	collo/box			pallette/europallet			Spessore Thickness (mm)	R9
			Pz	Mq	Kg	Sc	Mq	Kg		
ASH BIANCO	17,8 x 62,8 cm	Mq	17	1,90	28,40	50	95,00	1440,0	7,4	R9
ASH GRIGIO	17,8 x 62,8 cm	Mq	17	1,90	28,40	50	95,00	1440,0	7,4	R9
ASH SABBIA	17,8 x 62,8 cm	Mq	17	1,90	28,40	50	95,00	1440,0	7,4	R9
ASH NATURAL	17,8 x 62,8 cm	Mq	17	1,90	28,40	50	95,00	1440,0	7,4	R9







# SILVERSTONE

GRES PORCELLANATO  
NATURALE - NATURAL



SILVERSTONE

FLOOR: SILVERSTONE GREY 30,5x61,3 / 12"x24" NATURALE



# Silverstone

NATURALE - NATURAL

## BEIGE



30,5 x 61,3 CM R10  
12" x 24" R10

## GREY



30,5 x 61,3 CM R10  
12" x 24" R10

## DARK GREY



30,5 x 61,3 CM R10  
12" x 24" R10



GRES PORCELLANATO  
NATURALE - NATURAL



## GAMMA COLORI

SILVERSTONE BEIGE



SILVERSTONE GREY



SILVERSTONE DARK GREY



SILVERSTONE

Colore Color	Formato Size	UM	collo/box			pallette/europallet			Spessore Thickness (mm)	
			Pz	Mq	Kg	Sc	Mq	Kg		
SILVERSTONE BEIGE	30,5 x 61,3 cm	Mq	8	1,50	23,50	40	60,00	961,00	7,4	R10A
SILVERSTONE GREY	30,5 x 61,3 cm	Mq	8	1,50	23,50	40	60,00	961,00	7,4	R10A
SILVERSTONE DARK GREY	30,5 x 61,3 cm	Mq	8	1,50	23,50	40	60,00	961,00	7,4	R10A




PAVIMENTO  
FLOOR





# STONE

GRES PORCELLANATO  
NATURALE - NATURAL



STONE

FLOOR: STONE TAUPE 21x42 / 8"x16" NATURALE



# Stone

NATURALE - NATURAL

## BEIGE




30,5 x 61,3 CM R10  
12" x 24" R10



21 x 42 CM R10  
8" x 16" R10

## TAUPE



30,5 x 61,3 CM R10  
12" x 24" R10



21 x 42 CM R10  
8" x 16" R10

## GRIGIO



30,5 x 61,3 CM R10  
12" x 24" R10



21 x 42 CM R10  
8" x 16" R10



GRES PORCELLANATO  
NATURALE - NATURAL



## GAMMA COLORI



STONE BEIGE



STONE TAUPE



STONE GRIGIO

STONE

Colore Color	Formato Size	UM	collo/box			pallette/europallet			Spessore Thickness (mm)	
			Pz	Mq	Kg	Sc	Mq	Kg		
STONE BEIGE	30,5 x 61,3 cm	Mq	8	1,50	23,50	40	60,00	961,00	8	R10B
STONE TAUPE	30,5 x 61,3 cm	Mq	8	1,50	23,50	40	60,00	961,00	8	R10B
STONE GRIGIO	30,5 x 61,3 cm	Mq	8	1,50	23,50	40	60,00	961,00	8	R10B
STONE BEIGE	21 x 42 cm	Mq	18	1,58	25,00	52	82,16	1300,0	7,5	R10B
STONE TAUPE	21 x 42 cm	Mq	18	1,58	25,00	52	82,16	1300,0	7,5	R10B
STONE GRIGIO	21 x 42 cm	Mq	18	1,58	25,00	52	82,16	1300,0	7,5	R10B



PAVIMENTO  
FLOOR



# TIBET

GRES PORCELLANATO  
NATURALE - NATURAL



TIBET


FLOOR: TIBET GRIGIO 21x42 / 8"x16" NATURALE



# Tibet

NATURALE - NATURAL

## BEIGE



30,5 x 61,3 CM R10  
12" x 24" R10



21 x 42 CM R10  
8" x 16" R10

## GRIGIO



30,5 x 61,3 CM R10  
12" x 24" R10



21 x 42 CM R10  
8" x 16" R10



GRES PORCELLANATO  
NATURALE - NATURAL



## GAMMA COLORI



TIBET BEIGE



TIBET GRIGIO



TIBET

Colore Color	Formato Size	UM	collo/box			pallette/europallet			Spessore Thickness (mm)	
			Pz	Mq	Kg	Sc	Mq	Kg		
TIBET BEIGE	30,5 x 61,3 cm	Mq	8	1,50	23,50	40	60,00	961,00	8	R10B
TIBET GRIGIO	30,5 x 61,3 cm	Mq	8	1,50	23,50	40	60,00	961,00	8	R10B
TIBET BEIGE	21 x 42 cm	Mq	18	1,58	25,00	52	82,16	1300,0	7,5	R10B
TIBET GRIGIO	21 x 42 cm	Mq	18	1,58	25,00	52	82,16	1300,0	7,5	R10B



PAVIMENTO  
FLOOR





# ASPEN

GRES PORCELLANATO  
NATURALE - NATURAL



ASPEN

FLOOR: ASPEN GOLD 31x61,8 - 12"x24" NATURALE



# ASPEN

NATURALE - NATURAL

## BEIGE



31 x 61,8 CM R10  
12" x 24" R10



21 x 42 CM R10  
8" x 16" R10



15,2 x 30,5 CM R10  
6" x 12" R10



31 x 31 CM R10  
12" x 12" R10



15 x 15 CM R10  
6" x 6" R10

## GRIGIO



31 x 61,8 CM R10  
12" x 24" R10



21 x 42 CM R10  
8" x 16" R10




15,2 x 30,5 CM R10  
6" x 12" R10



31 x 31 CM R10  
12" x 12" R10



15 x 15 CM R10  
6" x 6" R10



GRES PORCELLANATO  
NATURALE - NATURAL



## GAMMA COLORI



ASPEN GOLD



ASPEN GRIGIO

ASPEN

Colore Color	Formato Size	UM	collo/box			pallette/europallet			Spessore Thickness (mm)	
			Pz	Mq	Kg	Sc	Mq	Kg		
ASPEN GOLD	31 x 61,8 cm	Mq	8	1,55	23,50	40	62,00	960,00	8	R10B
ASPEN GRIGIO	31 x 61,8 cm	Mq	8	1,55	23,50	40	62,20	960,00	8	R10B
ASPEN GOLD	21 x 42 cm	Mq	18	1,58	25,00	52	82,16	1300,0	7,5	R10B
ASPEN GRIGIO	21 x 42 cm	Mq	18	1,58	25,00	52	82,16	1300,0	7,5	R10B
ASPEN GOLD	15,2 x 30,5 cm	Mq	29	1,40	18,90	78	109,2	1495,0	8	R10B
ASPEN GRIGIO	15,2 x 30,5 cm	Mq	29	1,40	18,90	78	109,2	1495,0	8	R10B
ASPEN GOLD	31 x 31 cm	Mq	20	2,00	25,00	40	80,00	1021,0	7	R10B
ASPEN GRIGIO	31 x 31 cm	Mq	20	2,00	25,00	40	80,00	1021,0	7	R10B
ASPEN GOLD	15 x 15 cm	Mq	35	0,81	12,00	120	97,20	1467,0	8,3	R10B
ASPEN GRIGIO	15 x 15 cm	Mq	35	0,81	12,00	120	97,20	1467,0	8,3	R10B



PAVIMENTO  
FLOOR



# VENTASSO

GRES PORCELLANATO  
NATURALE - NATURAL



VENTASSO

FLOOR: VENTASSO SABBIA 21x42 / 8"x16" NATURALE



# Ventasso

NATURALE - NATURAL

## BIANCO



21 x 42 CM R10  
8" x 16" R10

## SABBIA



21 x 42 CM R10  
8" x 16" R10

## GRIGIO



21 x 42 CM R10  
8" x 16" R10



GRES PORCELLANATO  
NATURALE - NATURAL



## GAMMA COLORI



VENTASSO BIANCO



VENTASSO SABBIA



VENTASSO GRIGIO

VENTASSO

Colore Color	Formato Size	UM	collo/box			pallette/europallet			Spessore Thickness (mm)	
			Pz	Mq	Kg	Sc	Mq	Kg		
VENTASSO SABBIA	21 x 42 cm	Mq	18	1,58	25,00	52	82,16	1300,0	7,5	R10B
VENTASSO BIANCO	21 x 42 cm	Mq	18	1,58	25,00	52	82,16	1300,0	7,5	R10B
VENTASSO GRIGIO	21 x 42 cm	Mq	18	1,58	25,00	52	82,16	1300,0	7,5	R10B



PAVIMENTO  
FLOOR



# TOSCANA

GRES PORCELLANATO  
NATURALE - NATURAL



TOSCANA

FLOOR: CUSNA COTTO 21x42 / 8"x16" NATURALE



# Toscana

NATURALE - NATURAL

## CAPRI ROSSO



21 x 42 CM R10  
8" x 16" R10

## CUSNA COTTO




21 x 42 CM R10  
8" x 16" R10



Colore Color	Formato Size	UM	collo/box			pallette/europallet			Spessore Thickness (mm)	
			Pz	Mq	Kg	Sc	Mq	Kg		
CAPRI ROSSO	21 x 42 cm	Mq	18	1,58	25,00	52	82,16	1300,0	7,5	R10B
CUSNA COTTO	21 x 42 cm	Mq	18	1,58	25,00	52	82,16	1300,0	7,5	R9

GRES PORCELLANATO  
NATURALE - NATURAL



GAMMA COLORI



CAPRI ROSSO



CUSNA COTTO

TOSCANA



PAVIMENTO  
FLOOR

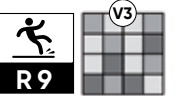


# Cementine Mix

NATURALE - NATURAL



GRES PORCELLANATO  
NATURALE - NATURAL



30,7x30,7 CM R9  
12"x12" R9



CEMENTINE MIX

Colore Color	Formato Size	collo/box				pallette/europallet			Spessore Thickness (mm)	R9
		UM	Pz	Mq	Kg	Sc	Mq	Kg		
CEMENTINE MIX	30,7 x 30,7 cm	Pz	20	1,90	24,00	40	76,00	981,00	7,0	R9





# Vintage Mix

NATURALE - NATURAL



GRES PORCELLANATO  
NATURALE - NATURAL

30,7x30,7 CM R9  
12"x12" R9



VINTAGE MIX

Colore Color	Formato Size	collo/box				pallette/europallet			Spessore Thickness (mm)	R9
		UM	Pz	Mq	Kg	Sc	Mq	Kg		
VINTAGE MIX	30,7 x 30,7 cm	Pz	20	1,90	24,00	40	76,00	981,00	7,0	R9







**OUTLET**



# I 15

NATURALE - NATURAL

## ASPEN

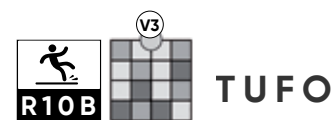
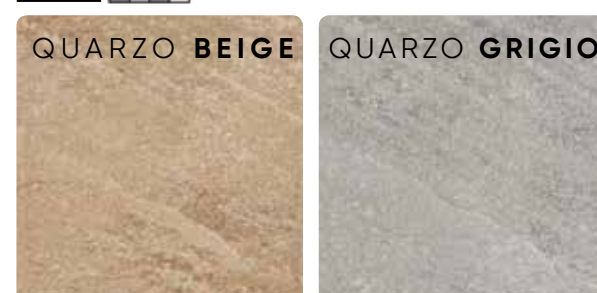

15 x 15 CM R10B  
6" x 6" R10B

## QUARZO

15 x 15 CM R10B  
6" x 6" R10B

## TUFO

15 x 15 CM R10B  
6" x 6" R10B



# GRES PORCELLANATO NATURALE - NATURAL


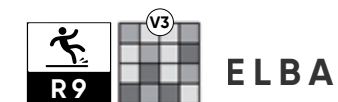


## GIADA

15 x 15 CM R10B  
6" x 6" R10B

## ELBA

15 x 15 CM R9  
6" x 6" R9



Colore Color	Formato Size	UM	collo/box			pallette/europallet			Spessore Thickness (mm)	
			Pz	Mq	Kg	Sc	Mq	Kg		
ASPEN	15 x 15 cm	Pz	35	0,81	12,00	120	97,20	1467,0	8,3	R10B
QUARZO	15 x 15 cm	Pz	35	0,81	12,00	120	97,20	1467,0	8,3	R10B
TUFO	15 x 15 cm	Pz	35	0,81	12,00	120	97,20	1467,0	8,3	R10B
GIADA	15 x 15 cm	Pz	35	0,81	12,00	120	97,20	1467,0	8,3	R10B
ELBA	15 x 15 cm	Pz	35	0,81	12,00	120	97,20	1467,0	8,3	R9



PAVIMENTO  
FLOOR



# Le Tavelle

NATURALE - NATURAL

## TONALE

15,2 x 30,5 CM R10B  
6"x12" R10B

## ASPEN

15,2 x 30,5 CM R10B  
6"x12" R10B

## LARIO

15,2 x 30,5 CM R10B  
6"x12" R10B

GRES PORCELLANATO  
NATURALE - NATURAL



## GIGLIO

15,2 x 30,5 CM R9 / R10B  
6"x12" R9 / R10B


## CAPRI

15,2 x 30,5 CM R9  
6"x12" R9

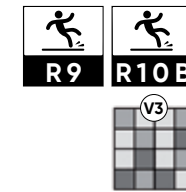
## ISCHIA

15,2 x 30,5 CM R9  
6"x12" R9



## TONALE



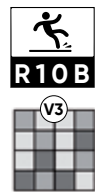
## GIGLIO





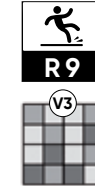
## ASPEN



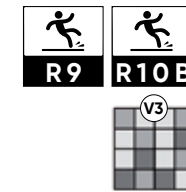
## LARIO



## CAPRI



## ISCHIA



Colore Color	Formato Size	UM	collo/box			pallette/europallet			Spessore Thickness (mm)	
			Pz	Mq	Kg	Sc	Mq	Kg		
TONALE	15,2 x 30,5 cm	Pz	29	1,40	18,90	78	109,2	1495,0	8,0	R10A
ASPEN	15,2 x 30,5 cm	Pz	29	1,40	18,90	78	109,2	1495,0	8,0	R10B
LARIO	15,2 x 30,5 cm	Pz	29	1,40	18,90	78	109,2	1495,0	8,0	R10B
GIGLIO	15,2 x 30,5 cm	Pz	29	1,40	18,90	78	109,2	1495,0	8,0	R9/10
CAPRI	15,2 x 30,5 cm	Pz	29	1,40	18,90	78	109,2	1495,0	8,0	R9
ISCHIA	15,2 x 30,5 cm	Pz	29	1,40	18,90	78	109,2	1495,0	8,0	R9/10

LE TAVELLE






# Muro


NATURALE - NATURAL

## BIANCO



30,5 x 61 CM R9  
12" x 24" R9

## COTTO



30,5 x 61 CM R9  
12" x 24" R9

## SOLUZIONI DI POSA - INSTALLATION SOLUTIONS



30,5x61 in linea



30,5x61 Sfalsato a correre



Colore Color	Formato Size	UM	collo/box			pallette/europallet			Spessore Thickness (mm)	R9
			Pz	Mq	Kg	Sc	Mq	Kg		
MURO BIANCO	30,5 x 61 cm	Mq	7	1,35	23,50	40	54,00	961,0	8	R9
MURO COTTO	30,5 x 61 cm	Mq	7	1,35	23,50	40	54,00	961,0	8	R9



GRES PORCELLANATO  
NATURALE - NATURAL



## GAMMA COLORI

### MURO BIANCO



### MURO COTTO



MURO





# Scaglia

NATURALE - NATURAL

## BIANCO



30,5 x 61 CM R9  
12" x 24" R9

## PERLA



30,5 x 61 CM R9  
12" x 24" R9



GRES PORCELLANATO  
NATURALE - NATURAL



## GAMMA COLORI

### SCAGLIA BIANCO



### SCAGLIA PERLA



SCAGLIA



Colore Color	Formato Size	UM	collo/box			pallette/europallet			Spessore Thickness (mm)	R9
			Pz	Mq	Kg	Sc	Mq	Kg		
SCAGLIA BIANCO	30,5 x 61 cm	Mq	7	1,35	23,50	40	54,00	961,0	8	R9
SCAGLIA PERLA	30,5 x 61 cm	Mq	7	1,35	23,50	40	54,00	961,0	8	R9





# Selce

NATURALE - NATURAL



GRES PORCELLANATO  
NATURALE - NATURAL



## GAMMA COLORI

### AVORIO




30,5 x 61,3 CM R9  
12" x 24" R9

### BEIGE




30,5 x 61,3 CM R9  
12" x 24" R9



17,8 x 62,8 CM R9  
7" x 24" R9

### OCRA




17,8 x 62,8 CM R9  
7" x 24" R9

### GRIGIO



30,5 x 61,3 CM R9  
12" x 24" R9



17,8 x 62,8 CM R9  
7" x 24" R9



SELCE AVORIO



SELCE BEIGE



SELCE OCRA



SELCE GRIGIO

SELCE



Colore Color	Formato Size	UM	collo / box			pallette / europallet			Spessore Thickness (mm)	R9
			Pz	Mq	Kg	Sc	Mq	Kg		
SELCE AVORIO	30,5 x 61,3 cm	Mq	7	1,32	19,00	40	52,80	781,0	7,4	R9
SELCE BEIGE	30,5 x 61,3 cm	Mq	7	1,32	19,00	40	52,80	781,0	7,4	R9
SELCE GRIGIO	30,5 x 61,3 cm	Mq	7	1,32	19,00	40	52,80	781,0	7,4	R9
SELCE BEIGE	17,8 x 62,8 cm	Mq	15	1,70	25,00	50	85,00	1285,0	8,5	R9
SELCE OCRA	17,8 x 62,8 cm	Mq	15	1,70	25,00	50	85,00	1285,0	8,5	R9
SELCE GRIGIO	17,8 x 62,8 cm	Mq	15	1,70	25,00	50	85,00	1285,0	8,5	R9






# Brunico


NATURALE - NATURAL

## GRIGIO



30,5 x 61 CM R9  
12" x 24" R9

## GOLD



30,5 x 61 CM R9  
12" x 24" R9



GRES PORCELLANATO  
NATURALE - NATURAL



## GAMMA COLORI

### BRUNICO GRIGIO



### BRUNICO GOLD



BRUNICO



Colore Color	Formato Size	UM	collo/box			pallette/europallet			Spessore Thickness (mm)	R9
			Pz	Mq	Kg	Sc	Mq	Kg		
BRUNICO GRIGIO	30,5 x 61 cm	Mq	7	1,35	23,50	40	54,00	961,0	8	R9
BRUNICO GOLD	30,5 x 61 cm	Mq	7	1,35	23,50	40	54,00	961,0	8	R9





# Aia

NATURALE - NATURAL

## GRIGIO



30,5 x 61,3 CM R9  
12" x 24" R9

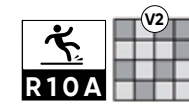
## GOLD



30,5 x 61,3 CM R9  
12" x 24" R9



Colore Color	Formato Size	UM	collo/box			pallette/europallet			Spessore Thickness (mm)	R10
			Pz	Mq	Kg	Sc	Mq	Kg		
AIA GRIGIO	30,5 x 61,3 cm	Mq	7	1,35	23,50	40	54,00	961,0	8	R10
AIA OCRA	30,5 x 61,3 cm	Mq	7	1,35	23,50	40	54,00	961,0	8	R10



GRES PORCELLANATO  
NATURALE - NATURAL



## GAMMA COLORI



AIA GRIGIO



AIA OCRA



AIA



RIVESTIMENTO  
WALL  
PAVIMENTO  
FLOOR



# Allis - Summer

NATURALE - NATURAL

## ALLIS BEIGE



30,5 x 61 CM R9  
12" x 24" R9

## ALLIS GRIGIO



30,5 x 61 CM R9  
12" x 24" R9

## SUMMER



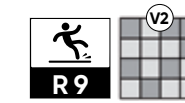
30,5 x 61 CM R9  
12" x 24" R9



GRES PORCELLANATO  
NATURALE - NATURAL



## GAMMA COLORI



ALLIS BEIGE



ALLIS GRIGIO



SUMMER

ALLIS - SUMMER

Colore Color	Formato Size	UM	collo/box			pallette/europallet			Spessore Thickness (mm)	
			Pz	Mq	Kg	Sc	Mq	Kg		
ALLIS BEIGE	30,5 x 61 cm	Mq	7	1,35	23,50	40	54,00	961,0	8	R9
ALLIS GRIGIO	30,5 x 61 cm	Mq	7	1,35	23,50	40	54,00	961,0	8	R9
SUMMER	30,5 x 61 cm	Mq	8	1,50	23,50	40	60,00	961,0	7,4	R9/10





# 30x30

NATURALE - NATURAL

## LAND

30,7 x 30,7 CM R9  
12" x 12" R9



LAND BIANCO



LAND BEIGE



LAND GRIGIO



## EMILIA

30,7 x 30,7 CM R9  
12" x 12" R9



EMILIA COTTO



EMILIA CORALLO



## COTTO

30,7 x 30,7 CM R9  
12" x 12" R9



COTTO ROSSO



## IRIS

30,7 x 30,7 CM R9  
12" x 12" R9



IRIS BEIGE



IRIS ROSSO



## GRES PORCELLANATO NATURALE - NATURAL



## AGORA'

30,7 x 30,7 CM R10  
12" x 12" R10



AGORA' GRIGIO



AGORA' OCRA



## RIVER

30,7 x 30,7 CM R10  
12" x 12" R10



RIVER OCRA




RIVER BEIGE



## SELCIATO

30,7 x 30,7 CM R10  
12" x 12" R10



SELCIATO COTTO




SELCIATO SAND



## MATTONE

30,7 x 30,7 CM R10  
12" x 12" R10



MATTONE ROSSO



MATTONE COTTO



30x30




# 30x30

NATURALE - NATURAL

## MONTANA

30,7 x 30,7 CM R10  
12" x 12" R10



## MONTANA GRIGIO



## MONTANA OCRA



## DAMA

30,7 x 30,7 CM R10  
12" x 12" R10



## DAMA GRIGIO



## DAMA BEIGE



## CANADA

30,7 x 30,7 CM R10  
12" x 12" R10



## CANADA ROSSO



## NOVARA

30,7 x 30,7 CM R10  
12" x 12" R10



## NOVARA OCRA




# GRES PORCELLANATO NATURALE - NATURAL



## PAVE'

30,7 x 30,7 CM R10  
12" x 12" R10



## PAVE' SAND




## PAVE' OCRA




## VULKA

30,7 x 30,7 CM R10  
12" x 12" R10



## VULKA ROSSO




## VULKA BEIGE



## ONTARIO

30,7 x 30,7 CM R10  
12" x 12" R10



## ONTARIO BEIGE



## ONTARIO GRIGIO



## PIAZZE

42,3 x 42,3 CM R10  
16" x 16" R10



## PIAZZE BIANCO



30x30

42x42





TECHNICAL FEATURES PORCELAIN STONWARE / CARACTÉRISTIQUE TECHNIQUES DU GRÉS CÉRAME / TECHNISCHE EIGENSCHAFTEN DES GRES FEINSTEINZEUGS

CONFORME - ACCORDING TO - CONFORME - GEMÄß: ISO 13006G - EN 14411 G GF

CARATTERISTICHE TECNICHE TECHNICAL FEATURES CARACTÉRISTIQUES TECHNIQUES TECHNISCHE EIGENSCHAFTEN	metodo di prova test method méthode d'essai prüfmethode	requisiti prescritti required values valeur requise vorgeschriebener wert ISO 13006 - G / EN 14411 - G gruppo / group Bla	valori medi average values valeurs moyens durchschnittliche werte	
<b>assorbimento d'acqua</b> water absorption absorption d'eau wasserabsorption	ISO 10545-3	≤ 0,5	0,05%	
<b>resistenza alla flessione</b> modulus of rupture résistance à la flexion beigefestigkeit	ISO 10545-4	≥ 35 N/mm <sup>2</sup>	conforme compliant conforme gemäß	
<b>resistenza all'abrasione profonda</b> résistance to deep abrasion résistance à l'abrasion profonde widerstand gegen tiefenabrieb	ISO 10545-6	≥ 175 mm <sup>3</sup>	conforme compliant conforme gemäß	
<b>resistenza alle macchie</b> stain resistance résistance aux taches fleckenbeständigkeit	ISO 10545 - 14	classe 3 min	4 (resistente) (resistant) (résistant) (beständig)	
<b>resistenza attacco chimico*</b> chemical resistance résistance chimique chemische beständigkeit	ISO 10545 - 13	come indicato dal produttore as indicated by manufacturer comme indiqué par le producteur wie vom hersteller angegeben	LA nessuna alterazione no alterations aucune altération keine änderung	
<b>resistenza al gelo</b> frost resistance résistance au gel frostbeständigkeit	ISO 10545 - 12	nessuna alterazione no alterations aucune altération keine änderung	resistente resistant résistant beständig	
<b>caratteristiche dimensionali</b> dimensions caractéristiques dimensionnelles scitenmasse	<b>lunghezza e larghezza</b> length and width longueur et largeur lange und breite	ISO 10545 - 2	± 0,6% max ± 2mm Non rett / Not rect ± 0,3% max ± 1mm Rett / Rect	conforme compliant conforme gemäß
	<b>rettilinearità spigoli</b> straightness of sides rectitude des arêtes kantengeradheit	ISO 10545 - 2	± 0,5% max ± 1,5mm Non rett / Not rect ± 0,3% max ± 0,8mm Rett / Rect	conforme compliant conforme gemäß
		ISO 10545 - 2	± 0,5% max ± 2mm Non rett / Not rect ± 0,3% max ± 1,5mm Rett / Rect	conforme compliant conforme gemäß
		ISO 10545 - 2	± 0,5% max ± 2mm Non rett / Not rect ± 0,4% max ± 1,8mm Rett / Rect	conforme compliant conforme gemäß
		ISO 10545 - 2	± 5% max ± 0,5mm	conforme compliant conforme gemäß

V1 UNIFORM APPEARANCE	V2 SLIGHT APPEARANCE	V3 MODERATE APPEARANCE	V4 SUBSTANTIAL APPEARANCE
<b>V1 LIEVE MINOR LÉGER LEICHT</b>	<b>V2 BASSO LOW FAIBLE GERING</b>	<b>V3 MEDIO MEDIUM MOYEN MITTELMÄßIG</b>	<b>V4 ALTO MAJOR ÉLEVÉ STARK</b>
<b>Aspetto uniforme.</b> Uniform appearance. Aspect uniforme. Gleichmäßiges Aussehen.	<b>Variazioni minime.</b> Slight variation. Variations minimales. Minimale Variationen.	<b>Variazioni moderate.</b> Moderate variation. Variations modérées. Mäßige Variationen.	<b>Variazioni sostanziali.</b> Substantial variation. Variations importantes. Wesentliche Variationen.

CARATTERISTICHE TECNICHE

Technical Information

LEGENDA



RIVESTIMENTO  
WALL



PAVIMENTO  
FLOOR

RESISTENZA ANTISCIVOLO  
SLIP RESISTENCE



**R9**

**Anti slip Grip**  
indicates a normal grip with an inclination plane from 6° to 10°, ideal for entrance areas and stairs with access from outside, shops, clinics, canteens and restaurants, laundromats and places with heavy water.

**R9**

**Anti slip Grip**  
indica un'aderenza normale con un piano di inclinazione dai 6° ai 10°, ideale per zone ingresso e scale con accesso dall'esterno, negozi, ambulatori, mense e ristoranti, laboratori lavanderia e luoghi con forte presenza di acqua.

**R9**

**Anti slip Grip**  
indique une adhérence normale avec une pente de 6° à 10°, idéale pour les entrées et les escaliers avec accès depuis l'extérieur, les magasins, les cliniques, les cantines et les restaurants, les blanchisseries et les lieux à forte présence d'eau

**R9**

**Anti slip Grip**  
Zeigt einen normalen Halt mit einer Neigungsebene von 6° bis 10°, ideal für Eingangsbereiche und Treppen mit Zugang von außen, Geschäfte, Praxen, Kantinen und Restaurants, Wäschereien und Orte mit starkem Wasser



**R10 A B**

**Anti slip Grip**  
indicates a medium grip with an inclination plane from 10° to 19°, suitable for bathrooms and showers, kitchens of small shops, garages.

**R10 A B**

**Anti slip Grip**  
indica un'aderenza media con un piano di inclinazione dai 10° ai 19°, adatto per bagni e docce, cucine di piccoli esercizi commerciali, garage.

**R10 A B**

**Anti slip Grip**  
indique une adhérence moyenne avec un plan d'inclinaison de 10° à 19°, adapté aux salles de bains et douches, petites cuisines commerciales, garages.

**R10 A B**

**Anti slip Grip**  
Zeigt eine mittlere Griffigkeit mit einer Neigungsebene von 10° bis 19°, geeignet für Bäder und Duschen, Küchen von kleinen Geschäften, Garagen.



**R11**

**Anti slip Grip**  
indicates a high grip with an inclination plane from 19° to 27°, ideal for food production rooms, medium-sized exercise kitchens and work environments with a high presence of water.

**R11**

**Anti slip Grip**  
indica un'aderenza alta con un piano di inclinazione dai 19° ai 27°, ideale per locali per la produzione di alimenti, cucine di medie dimensioni di esercizi e ambienti di lavoro con forte presenza di acqua.

**R11**

**Anti slip Grip**  
indique une adhérence élevée avec un plan d'inclinaison de 19° à 27°, idéal pour les salles de production alimentaire, les cuisines de taille moyenne des établissements et les lieux de travail avec une forte présence d'eau.

**R11**

**Anti slip Grip**  
Weist eine hohe Griffigkeit mit einer Neigungsebene von 19° bis 27° auf, ideal für Lebensmittelproduktionsräume, mittelgroße Küchen und Arbeitsumgebungen mit hohem Wassergehalt



**R12**

**Anti slip Grip**  
with a strong grip and a slope of 27° to 35°, suitable for environments producing dairy products, cold cuts or slippery substances, large kitchens of catering facilities and car parks.

**R12**

**Anti slip Grip**  
con un'aderenza forte e un piano di inclinazione dai 27° ai 35°, adatto per ambienti con produzione di latticini, salumi o sostanze scivolose, grandi cucine di esercizi per la ristorazione e parcheggi auto.

**R12**

**Anti slip Grip**  
avec une forte adhérence et un angle d'inclinaison de 27° à 35°, adapté aux environnements contenant des produits laitiers, des saucisses ou des substances glissantes, aux grandes cuisines et aux parkings

**R12**

**Anti slip Grip**  
Mit einem starken Halt und einer Neigungsfläche von 27° bis 35°, geeignet für Umgebungen mit der Herstellung von Milchprodukten, Wurstwaren oder rutschigen Stoffen, große Übungsküchen für die Gastronomie und Parkplätze.





Granito Forte 100% eco friendly / Granito Forte développement  
ècho - sostenibile/ Granito Forte umweltschonende nachhaltige entwicklung

Da sempre **GRANITO FORTE** considera la tutela dell'ambiente un aspetto di grande importanza. Nel 2018 **GRANITO FORTE** ha sviluppato un progetto in collaborazione con **UNIONE EUROPEA** denominato "ECOTILE". Il progetto prevedeva lo studio, sviluppo e realizzazione di piastrelle ceramiche in gres porcellanato, ottenute con un processo produttivo, che utilizza tutti gli scarti che le diverse fasi del processo generano al fine di creare un prodotto di alto impatto **ECOLOGICO**. Ancora oggi **GRANITO FORTE** è impegnata in grossi investimenti sulle migliori tecnologie presenti sul mercato, ciò al fine di ridurre al minimo gli impatti ambientali delle proprie attività produttive. La tutela dell'ambiente, ha portato **GRANITO FORTE** al rispetto dei seguenti principi

**GRANITO FORTE** has always considered environmental safeguarde a very important aspect. in 2018 **GRANITO FORTE** developed a project in cooperation with **EUROPEAN UNION** called "ECOTILE". The project foresee the study, development and production of porcelain ceramic tiles, obtained by a production process that reuses all the wastes generated by different phases of the project , in order to create a product with a high ecological impact. Even today, **GRANITO FORTE** is involved in large investments on the best technologies present in the market, this in order to minimize the environmental impacts of its production activities. Environmental safeguard has led **GRANITO FORTE** at the respect to the following topics

-  **RIUTILIZZO DEL 100% DEGLI SCARTI CRUDI**  
Il 100% degli scarti crudi derivanti dal ciclo di produzione vengono riutilizzati nella fase di preparazione dell'impasto, contribuendo in modo sensibile alla salvaguardia delle risorse naturali riducendo l'estrazione di materie prime da cava.
-  **RIUTILIZZO/RICICLO DEL 100% DEGLI SCARTI COTTI**  
Gli scarti cotti sono completamente riutilizzati nel ciclo produttivo. Inoltre, a fine vita, le piastrelle **GRANITO FORTE** possono essere riciclate come inerti per sottofondi di strade ed edifici, riducendo così l'uso di ghiaia ed inerti naturali comunemente utilizzati in edilizia.
-  **RICICLO DEL 100% DEI RIFIUTI NON CERAMICI**  
Il 100% dei rifiuti non ceramici derivanti dalle attività produttive è gestito in modo differenziato e riciclato in altri processi produttivi.
-  **RIUTILIZZO DEL 100% DELLE ACQUE DI PROCESSO**  
La produzione di piastrelle di ceramica richiede ingenti quantitativi di acqua. Per salvaguardare questa importante risorsa naturale **GRANITO FORTE** riutilizza il 100% delle acque reflue derivanti dal ciclo di produzione, generando una riduzione fino all'80% del fabbisogno idrico degli stabilimenti.
-  **BASSE EMISSIONI IN ATMOSFERA**  
Gli importanti investimenti attuati nelle migliori tecnologie a disposizione permettono di realizzare i prodotti **GRANITO FORTE** riducendo al minimo le emissioni gassose in atmosfera, raggiungendo livelli di molto inferiori ai severi limiti ambientali richiesti della legislazione italiana.
-  **FORTE RIDUZIONE DEI CONSUMI ENERGETICI**  
L'uso di tecnologie all'avanguardia e di soluzioni impiantistiche ottimali riducono sensibilmente l'uso di gas metano nel processo produttivo.
-  **UTILIZZO DI IMBALLAGGI 100% RICICLABILI**  
I materiali impiegati per gli imballaggi dei prodotti **GRANITO FORTE** (quali scatole, cartone, plastica, palette in legno, etc.) sono completamente riciclabili.
-  **PALLET FAO**  
**GRANITO FORTE** utilizza pallet senza corteccia conformi allo standard IPPC / FAO ISPM 15, offrendo quindi ai Paesi importatori ogni garanzia per la salvaguardia del proprio patrimonio forestale.

- 100% INDUSTRIAL WASTE REUSED - NON FIRED TILES**  
The totality of the non fired material, which does not comply with our high quality standards, is reused in the production cycle. As these products are not yet fired, they can be reinserted in the initial phases of the production cycle. Recycling of this waste also reduces the need of raw materials.
- 100% REUSE/RECYCLING OF THE INDUSTRIAL WASTE - FIRED TILES**  
The waste-fired tiles are fully reused in the production cycle. In addition, at the end of life, the tiles **GRANITO FORTE** can be recycled as materials for substrates for roads and buildings, thus reducing the use of gravel and natural aggregates commonly used in building.
- 100% INDUSTRIAL WASTE RECYCLED - NON CERAMIC WASTE**  
The totality of the non ceramic waste is differentiated and recycled in other production cycles.
- 100% WASTE WATER RECYCLED - SAFEGUARD OF NATURAL RESOURCES**  
The production of tiles requires important amounts of water. So as to safeguard this precious resource **GRANITO FORTE** recycles 100% of waste water from the production cycle. This allows the reduction of water consumption up to 80%. None of the water used in the production cycle is discharged into the ecosystem.
- LOW GAS EMISSIONS INTO THE ATMOSPHERE**  
**GRANITO FORTE** complies strictly to Italian Standards. The strive for excellence has led us to invest in high quality technology that keeps our emissions inferior the allowed limits.
- METHANE CONSUMPTION IS HIGHLY REDUCED**  
By the use of up to date technologies and customized installations.
- 100% RECYCLABLE MATERIAL USED FOR PACKING**  
The materials used for the packing of **GRANITO FORTE** products are completely recyclable. These materials include carton boxes, plastic materials, wooden pallets, etc.
- FAO PALLETS**  
For shipments **GRANITO FORTE** uses debarked pallets (DB), in accordance with the IPPC / FAO ISPM 15 standards. This is a further warranty for the forest safeguard of countries importing **GRANITO FORTE** products.

Condizioni di vendita:



Gli ordini degli articoli fatturati al Mq. sono accettati ed evasi a palette intere, quelli fatturati al pezzo sono accettati ed evasi a scatole intere.

I prodotti venduti in scelta diversa dalla 1° non sono soggetti a contestazioni.

Si consiglia di posare il materiale scegliendolo da più scatole contemporaneamente per garantire la versatilità e casualità della superficie finita

Date le caratteristiche intrinseche del prodotto, i riferimenti cromatici qui presentati sono dunque da ritenersi puramente indicativi

Non si accettano contestazioni a materiale posato

Le informazioni contenute ne presente catalogo relative a caratteristiche tecniche, imballi, pesi e misure sono il più possibile esatte ma non sono da ritenersi vincolanti essendo le stesse soggette alle variazioni proprie del processo di cottura della ceramica. Per esigenze produttive l'azienda si riserva il diritto di apportare le modifiche che si riterranno necessarie.

I colori del presente catalogo si avvicinano il più possibile a quelli reali nei limiti consentiti dai processi di stampa.

Resa merce: Via Viazza 1° Tronco, 41. 41042 Ubersetto di Fiorano (MO)

Sales Conditions:



Orders of items invoiced per sqmt. will be delivered per full pallet only; orders of items invoiced per piece will be delivered per full box only.

It is advisable to lay the material by choosing it from several boxes at the same time to ensure the variability and randomness of the finished surface

Given the intrinsic characteristics of the product, the chromatic references presented here are therefore to be considered purely indicative

Claims will be not accepted for items sold in choice different from first.

Informations included in this catalogue regarding technical features, packaging, weights and sizes are correct as much as possible, but can be subject to the typical manufacturing process of ceramic tiles.

The shades of items of the catalogue are very similar to the real ones, within the limit of the printing layout.

Delivery terms: Via Viazza 1° Tronco, 41. 41042 Ubersetto di Fiorano (MO)

Conditions générales de vente:



Les commandes des articles dont l'unité de facturation est le mètre carré sont acceptées et livrées par palettes entières, celles pour les articles dont l'unité de facturation est la pièce sont acceptées et livrées par cartons entier.

Il est conseillé de poser le materiau en choisissant parmi plusieurs boites pour assurer la variabilite et le caractere aleatoire de la surface finie compte tenu des caracteristiques intrinseques du produit, les references de couleurs presentees ici sont donc a considerer a titre purement indicatif

Les produits vendus dans un choix aunter que le premier choix ne sont pas sujets à réclamation.

Les informations contenues dans le présent catalogue et relatives aux caractéristiques techniques, conditionnements, poids et mesures sont le plus possible exactes, mais ne peuvent etre retenues contraignantes dans la mesure où elles sont sujettes aux varations caractéristiques du processus de cuisson de la céramique. Pour des exigences de production, la société se réserve le droit d'apporter toute modification qui peut sembler nécessaire.

Les couleurs du présent catalogue se rapprochent le plus possible des couleurs réelles, dans les limites consenties par le processus d'impression.

Port: Via Viazza 1° Tronco, 41. 41042 Ubersetto di Fiorano (MO)

Allgemeine Verkaufsbedingungen:



Die Auslieferung aller Artikel erfolgt ausschließlich in vollen Verpackungseinheiten.

Es ist ratsam, das material aus mehreren kartons gleichzeitig zu verlegen, um die variabilität und zufälligkeit der fertigen oberfläche zu gewährleisten. Angesichts der produkteigenschaft der hier vorgestellten farbreferenzen, bitten wir diese nur als richterwerke zu betrachten

Alle in Quadratmeter berechneten Artikel werden in vollen Paletten, alle in Stück berechneten Artikel in vollen Kartons ausgeliefert.

Zahlungsbedingungen sind gesondert zu vereinbaren. Reklamationen werden nur bei 1. Sortierung akzeptiert. Die in diesem Katalog enthaltenen Angaben über Spezifikationen, Verpackung, Maße und Gewichte, sind keine Garantiezusagen.

Aus produktionstechnischen Gründen, behält sich das Unternehmen das Recht vor, notwendige Änderungen durchzuführen.


Die Farben der in diesem Katalog abgebildeten Produkte können vom Original abweichen.

Verladung: Via Viazza 1° Tronco, 41. 41042 Ubersetto di Fiorano (MO)





# ITALIAN CERAMICS FACTORY



MADE IN **ITALY**

**GRANITO FORTE SPA.**

***Sede Produttivo Stabilimento 1:***

Zona Industriale n.7 - 66050 Fresagrandinaria (CH) ITALIA

Ph: +39 0873 321673 / Fax: +39 0873 321673

mail: [produzione@granitoforte.it](mailto:produzione@granitoforte.it)

***sede Amministrativa e Logistica Stabilimento 2:***


Via Viazza 1° Tronco, 41 - 41042 Ubersetto di Fiorano Modenese (MO) ITALIA

Tel. +39 0536 920288 - Fax +39 0536 843436


mail: [posta@granitoforte.it](mailto:posta@granitoforte.it)

official website: [www.granitoforte.it](http://www.granitoforte.it)





**GRANITO FORTE S.p.A.**



***Sede Produttivo Stabilimento 1:***

Zona Industriale n.7 - 66050 Fresagrandinaria (CH) ITALIA  
Ph: +39 0873 321673 / Fax: +39 0873 321673  
mail: produzione@granitoforte.it

***sede Amministrativa e Logistica Stabilimento 2:***

Via Viazza 1° Tronco, 41 - 41042 Ubersetto di Fiorano Modenese (MO) ITALIA  
Tel. +39 0536 920288 - Fax +39 0536 843436  
mail: posta@granitoforte.it

official website: [www.granitoforte.it](http://www.granitoforte.it)